


NOME:



ATIVIDADES COM A LETRA A

1. OBSERVE O TEXTO, ESCOLHA UMA COR DE LÁPIS E PINTE AS PALAVRAS INICIADAS COM A LETRA A.

**O A ESTÁ NA ABELHA
NA ARARA E NO AZULÃO
VOA ALTO LÁ NO CÉU
NAS ASAS DO AVIÃO.**

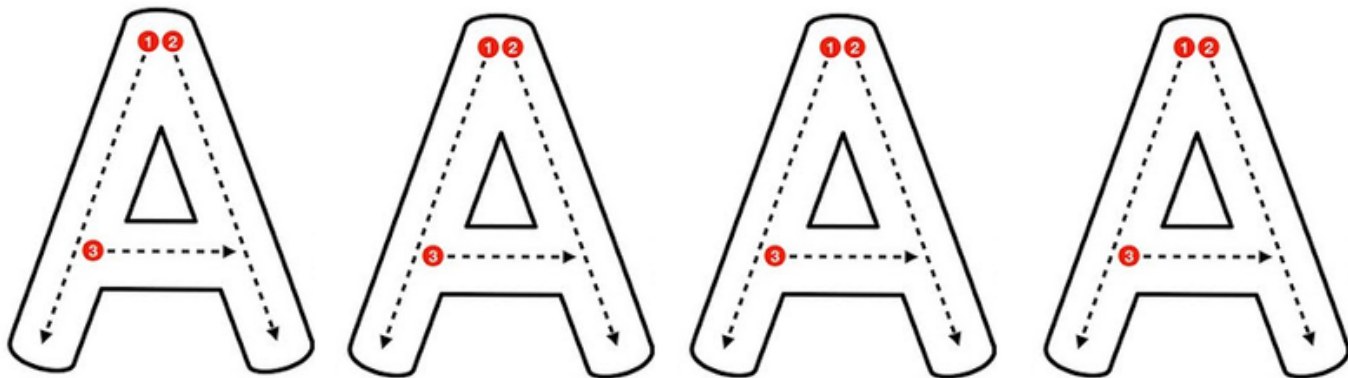


2. PINTE AS IMAGENS QUE SE INICIAM COM O SOM DA LETRA A.




NOME:


3. VAMOS TRACEJAR A LETRA A? SIGA A ORDEM NUMÉRICA.



4. AGORA É A SUA VEZ DE TRACEJAR A LETRA A SEGUINDO OS COMANDOS ANTERIORES.




5. PINTE A LETRA A COM O LÁPIS AMARELO.



NOME:

6. COMPLETE AS PALAVRAS COM A LETRA A.



B C X I



B E L H



R N H



R R



S P T O





L R N J



B C T E

NOME:

7. LEVE A ABELHA ATÉ SUA FLOR. PARA ENCONTRAR O CAMINHO CORRETO, PINTE SOMENTE A LETRA A.

			A	A	A	A	A	A	A
			E	I	E	I	O	E	A
			A	I	A	I	E	U	A
U	I	I	E	I	E	I	E	E	A
A	A	A	A	A	A	A	A	A	A
A	I	I	I	E	E	O	I	I	E
A	A	A	A	A	A	A	O	A	A
I	U	I	E	I	I	O	I	I	A
I	A	O	E	O	U	O	U	E	A
I	U	I	I	I	E	U			
I	O	I	U	I	U	O			
I	I	I	O	I	I	I			

TERMOS DE USO

Educadora,

Este arquivo foi produzido pela @Profejaquecompartilha e está sendo compartilhado com você para uso em sala de aula, em seus atendimentos particulares, ou seja, para uso pessoal.

NÃO É PERMITIDO usar este material para fins lucrativos e comerciais.

A reprodução em sites, redes sociais ou qualquer outro meio de divulgação deverá manter as referências de autoria sob pena de lei 9.610/98.

Para compartilhar envie o link desta postagem 😊

Valorize o trabalho da autora 💖

Estamos juntos por boas práticas em alfabetização.

Produzido por  @profejaquecompartilha

[@profejaquecompartilha](#)