



LIGUE AS IMAGENS QUE COMECEM COM O MESMO SOM.



PINTE A SÍLABA FINAL DE CADA PALAVRA.



MO

TE

LO

BO



CA

LA

NO

SA



RÉ

LI

GA

PI



CA

PO

SA

TO




BO

NÉ

FO

ME




JU

RI

LA

PA



MA

DE

FO

CO

COMPLETE A SÍLABA QUE ESTÁ FALTANDO.



LO



CO LA




JA RÉ




SA PA



NÉ



NE LA



MA CO

ORGANIZE AS SÍLABAS PARA FORMAR O NOME DAS FIGURAS.



LO BO

=

--	--



CO LA SA

=

--	--	--



RÉ JA CA

=

--	--	--



TO SA PA

=


--	--	--



NÉ BO

=


--	--



LA NE JA

=

--	--	--






CO MA CA

=

--	--	--

LEIA A PALAVRA E MARQUE UM "X" NA FIGURA QUE O NOME RIMA.



TERMOS DE USO

Educadora, Este arquivo foi produzido pela @Profejaquecompartilha e está sendo compartilhado com você para uso em sala de aula, em seus atendimentos particulares, ou seja, para uso pessoal. NÃO É PERMITIDO usar este material para fins lucrativos e comerciais.

A reprodução em sites, redes sociais ou qualquer outro meio de divulgação deverá manter as referências de autoria sob pena de lei 9.610/98.

Para compartilhar envie o link desta postagem.

Valorize o trabalho da autora 😊

Estamos juntos por boas práticas em alfabetização ❤️

Produzido por  @profejaquecompartilha

[@profejaquecompartilha](https://www.instagram.com/profejaquecompartilha)